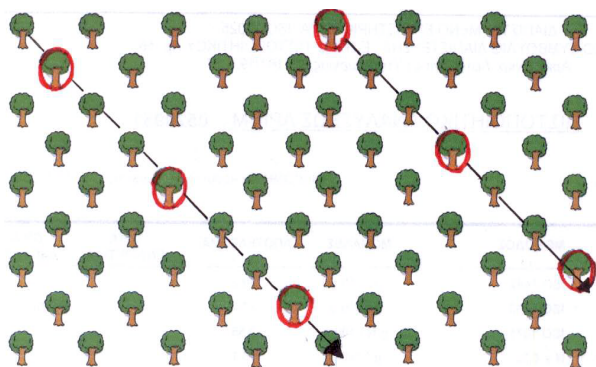
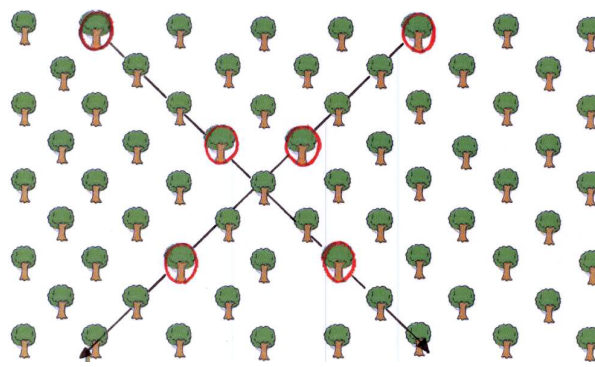


Οδηγίες δειγματοληψίας φύλλων

- Ακολουθούμε μέσα στο κτήμα μία διαγώνια ή (X) διαδρομή και συλλέγουμε φύλλα από κάθε τρίτο έως δέκατο δένδρο. Συλλέγουμε φύλλα που είναι εκτεθειμένα στον ήλιο, δηλαδή από την περιφέρεια του φυτού και όχι από το εσωτερικό του.

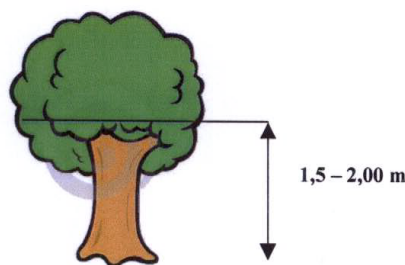
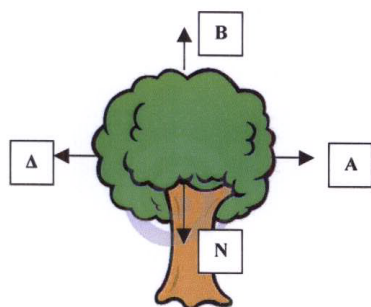


Διαγώνια Διαδρομή



(X) Διαδρομή

- Από κάθε δένδρο συλλέγουμε 1-2 υγιή φύλλα από τις τέσσερις πλευρές του (βόρεια, νότια, ανατολική και δυτική) και σε ύψος περίπου 1,5-2,00 μέτρα από το έδαφος. Η δειγματοληψία γίνεται σε τουλάχιστον 20 δένδρα.



- Τοποθετούμε όλα τα φύλλα από τα διαφορετικά δένδρα σε καθαρή συσκευασία (χάρτινη ή διάτρητη πλαστική σακούλα). Το δείγμα που θα σταλεί για ανάλυση στο εργαστήριο θα πρέπει να αποτελείται συνολικά από 50-150 φύλλα.

A. Τσακαλίδης Ε.Ε.

Εργαστήρια Φυσικών, Χημικών & Μικροβιολογικών Δοκιμών
 Τσαμαδού 12, Πειραιάς 185 31
 Τ. 210 41 75 865, F. 210 41 72 895
 info@tsakalidislabs.gr
 www.tsakalidislabs.gr



- Συμπληρώνουμε το ειδικό έντυπο δειγματοληψίας φύλλων και στέλνουμε το δείγμα στο εργαστήριο άμεσα. Σε περίπτωση που το δείγμα δεν σταλεί αμέσως στο εργαστήριο μπορεί να συντηρηθεί στην συντήρηση του ψυγείου έως 24 ώρες.

A. Τσακαλίδης Ε.Ε.		Tsakalidis	
Εργαστήρια Φυσικών, Χημικών & Μικροβιολογικών Δοκιμών		Analysis & Testing	
Τσαμαδού 12, Πειραιάς 185 31			
Τ. 210 41 75 865, F. 210 41 72 895			
info@tsakalidislabs.gr			
ΣΤΟΙΧΙΑ ΠΕΛΑΤΗ			
Όνομα/Πατρώνυμο:			
Διεύθυνση:			
Τηλέφωνο:	Φαξ:	Email:	
ΕΠΙΘΗΚΗ ΔΟΚΙΜΩΝ ΠΑ:			
ΠΑΡΗΓ. ΕΛΛΗΝΟΛΟΓΙΚΗ	<input type="checkbox"/>	ΛΙΓΑΝΤΗ	<input type="checkbox"/>
ΕΝΕΡΓΟ ΑΝΘΡΑΚΩΔ. ΑΣΒΕΣΤΟ	<input type="checkbox"/>	ΑΖΩΤΟ	<input type="checkbox"/>
ΆΛΛΕΣ ΑΝΑΛΥΣΕΙΣ:			
ΣΤΟΙΧΙΑ ΔΕΙΓΜΑΤΟΣ			
Τοποθεσία οργάνου (προφύλλων κλπ):			
Εκτόπιση οργάνου:	στρ.	Βόθος δείγματος: 0-10εκ. <input type="checkbox"/>	20-40εκ. <input type="checkbox"/>
		Άλλο:	εκ.
Κοιμήτρια:		Διάρκηση:	
Ποσοστό: Ναι <input type="checkbox"/>	Όχι <input type="checkbox"/>	Προηγούμενες Αντιβιοτ. κηρίνα, ασθένειες:	(κεφάλαια ή θύρα)
Πρόβλεψη κοιμήτριας:			
ΣΤΟΙΧΙΑ ΓΕΩΠΟΝΟΥ:			
Όνομα/Πατρώνυμο:			
Τηλέφωνο:		Φαξ/Email:	
<small> ΠΕΡΕ ΤΟΜΗ ΔΕΙΓΜΑ ΕΞΑΙΡΟΥΣΕ > Τα δείγματα φύλλων και κομμάτια κλάδων, καρπών και άλλων τμήματων φυτών πρέπει να λαμβάνονται από 15-20 γειωμένα φυτά > Τα δείγματα κλάδων και άλλα τμήματα φυτών πρέπει να λαμβάνονται από 2-3 γειωμένα φυτά > Τα δείγματα καρπών πρέπει να λαμβάνονται από 2-3 γειωμένα φυτά > Τα δείγματα κομμάτια κλάδων και άλλα τμήματα φυτών πρέπει να λαμβάνονται από 2-3 γειωμένα φυτά > Τα δείγματα κομμάτια κλάδων και άλλα τμήματα φυτών πρέπει να λαμβάνονται από 2-3 γειωμένα φυτά </small>			
<small> ΠΕΡΕ ΤΟΜΗ ΔΕΙΓΜΑ ΦΥΛΛΩΝ > Τα δείγματα των φύλλων πρέπει να λαμβάνονται από 20-30 γειωμένα φυτά > Τα δείγματα των φύλλων πρέπει να λαμβάνονται από 20-30 γειωμένα φυτά > Τα δείγματα των φύλλων πρέπει να λαμβάνονται από 20-30 γειωμένα φυτά > Τα δείγματα των φύλλων πρέπει να λαμβάνονται από 20-30 γειωμένα φυτά > Τα δείγματα των φύλλων πρέπει να λαμβάνονται από 20-30 γειωμένα φυτά </small>			

Τι πρέπει να προσέχουμε στην δειγματοληψία φύλλων

1. Η δειγματοληψία γίνεται σε κτήματα που παρουσιάζουν ομοιομορφία στα δέντρα και στο έδαφος.
2. Κάθε δείγμα αντιπροσωπεύει μέχρι 20 στρέμματα χωραφιού.
3. Κατά την δειγματοληψία εξαιρούμε δένδρα που παρουσιάζουν καλύτερη ή χειρότερη κατάσταση από την μέση κατάσταση του συνόλου των δένδρων του κτήματος. Επίσης εξαιρούμε δέντρα που έχουν προσβληθεί από ασθένειες ή από δυσμενείς καιρικές συνθήκες.
4. Η δειγματοληψία πρέπει να γίνεται πριν την λίπανση και το πότισμα.
5. Η σωστή περίοδος δειγματοληψίας ποικίλει ανάλογα με την καλλιέργεια. Για οποιαδήποτε συμβουλή επικοινωνήστε με το εργαστήριο.